



Einbringung Haushaltsplan 2025


Beigeordneter
Bernd Leidig



2

Rahmenbedingungen der Haushaltsaufstellung




 3

Ergebnishaushalt 2025 (Eckdaten)

	2. NPL 2024	Entwurf 2025
Gesamtbetrag der Erträge	168,16	184,50
Gesamtbetrag der Aufwendungen	188,98	199,03
Saldo aus Zins- und sonst. Finanzerträgen/ Aufwendungen	-3,91	-1,18
Jahresfehlbetrag	-20,82	-15,70

- in Mio. Euro -



 4

Jahresfehlbetrag (Entwurf 2025)

Jahresfehlbetrag

-15.704.110 Euro

Laufendes Ergebnis
(**Fehlbetrag** aus Verwaltungstätigkeit)

-14.523.270 Euro

Finanzergebnis
(Fehlbetrag)

-1.180.840 Euro



Erträge

- in Mio. Euro -

	Entwurf 2025	in %
Steuern und ähnliche Abgaben	67,92	36,4
Zuwendungen, allg. Umlagen, sonstige Transfererträge	66,26	35,5
Erträge der sozialen Sicherung	27,33	14,64
Öffentlich-rechtliche Leistungsentgelte	7,1	3,8
Privatrechtliche Leistungsentgelte	2,19	1,17
Kostenerstattungen und -umlagen	5,3	2,84
sonstige laufende Erträge	8,38	4,5
Laufende Erträge aus Verwaltungstätigkeit	184,5	98,85
Zinsen und sonstige Finanzerträge	2,14	1,15
Gesamtbetrag der Erträge	186,64	100,00

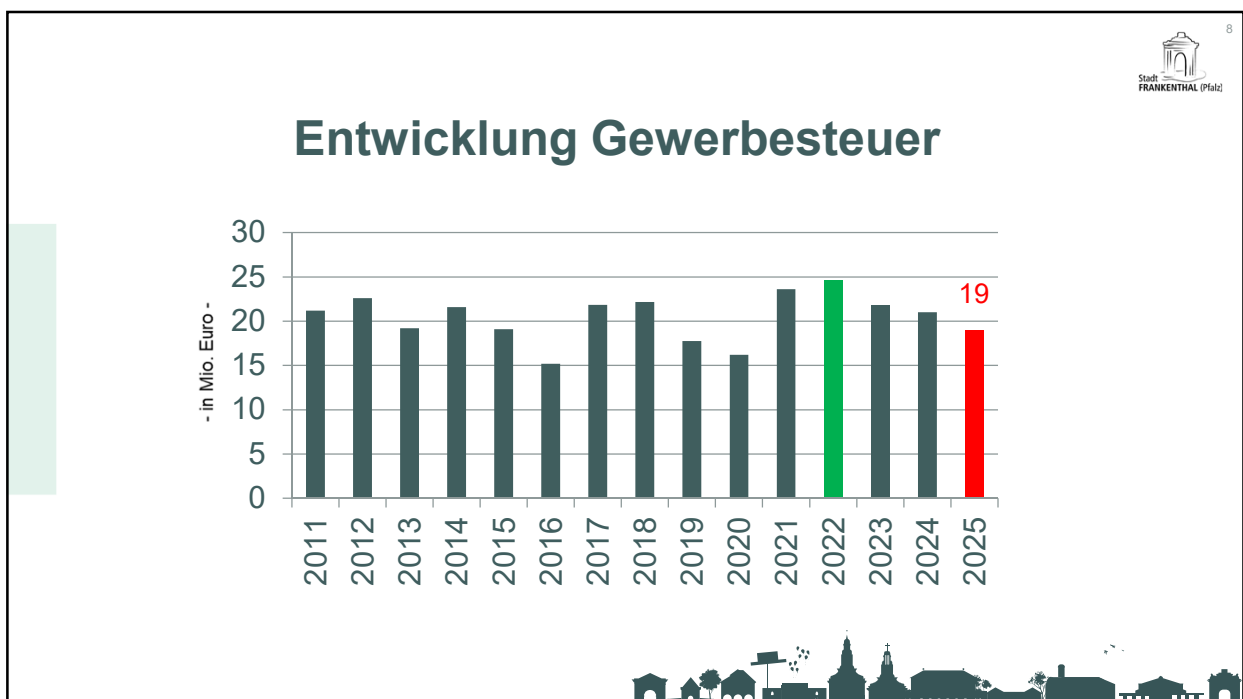
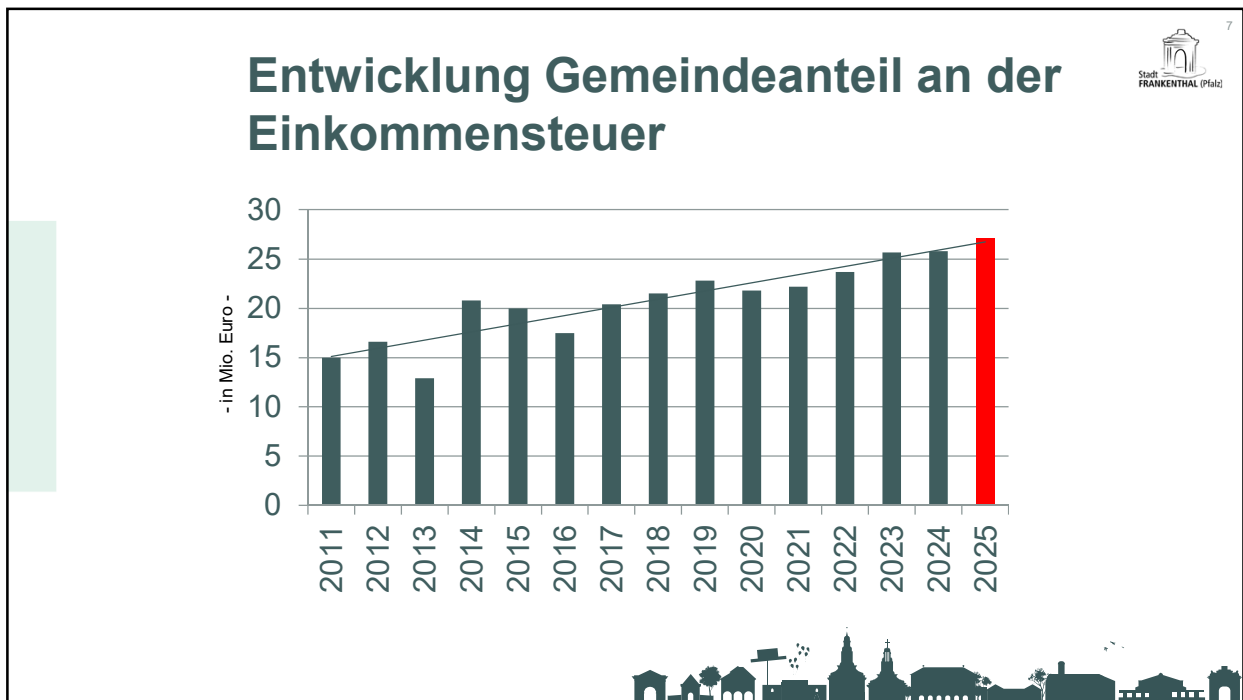



Steuern und ähnliche Abgaben

	HPL 2023	2. NPL 2024	HPL 2025
Grundsteuer A	0,13	0,15	0,15
Grundsteuer B	11,00	11,8	12,00
Gewerbesteuer	21,80	19,00	19,00
Gemeindeanteile an der Einkommensteuer	24,40	25,61	27,13
Gemeindeanteile an der Umsatzsteuer	4,03	4,24	4,32
Vergnügungssteuer	1,6	2,16	2,16
Hundesteuer	0,30	0,34	0,34
Schankerlaubnissteuer	0,02	0,02	0,02
Ausgleichsleistungen	2,84	2,68	2,78
Summe nur Steuern	66,12	66	67,9

- in Mio. Euro -




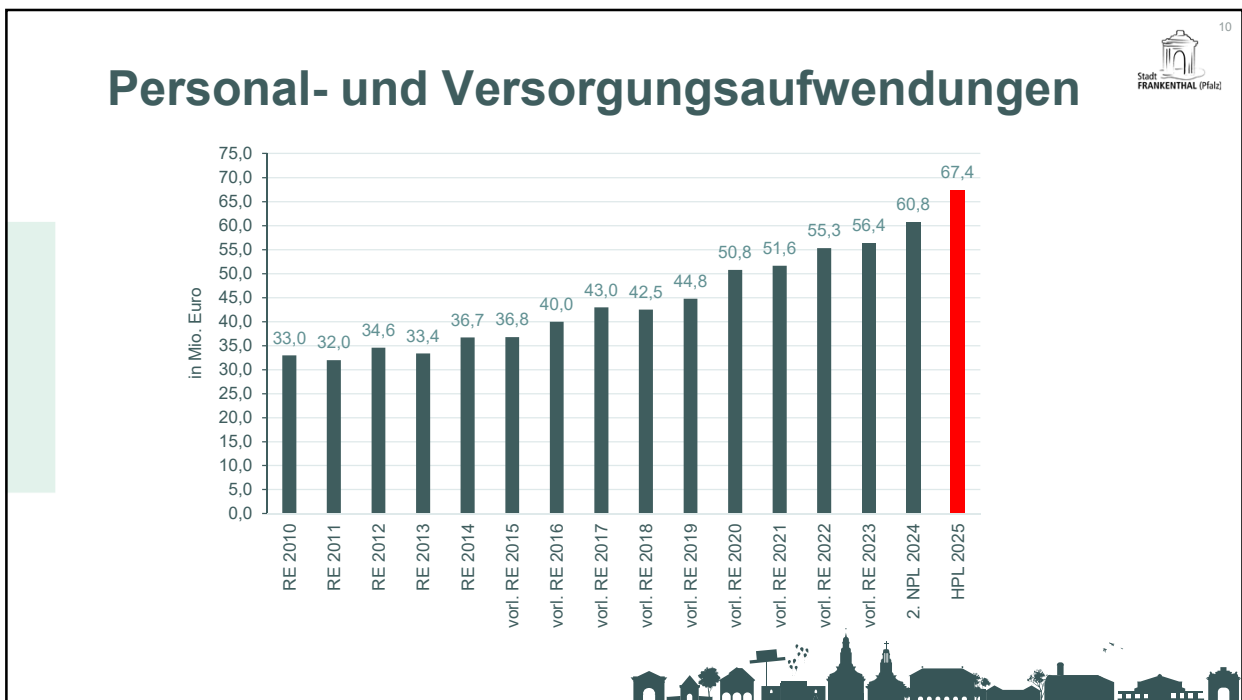


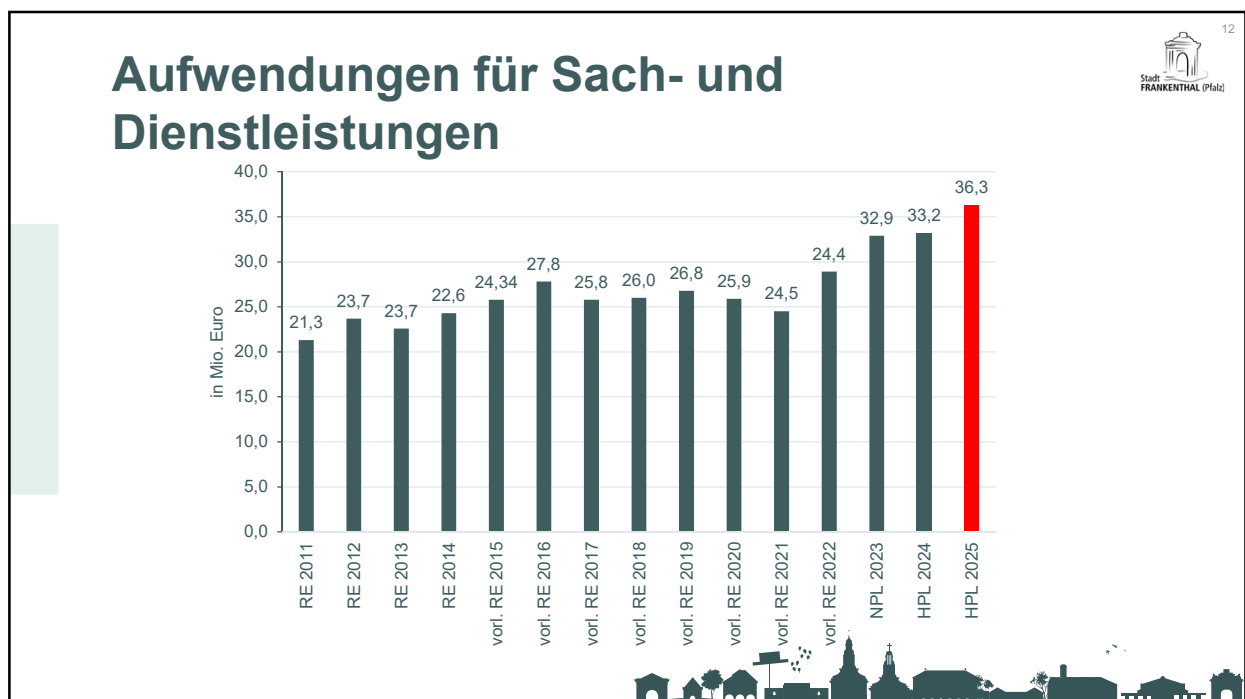
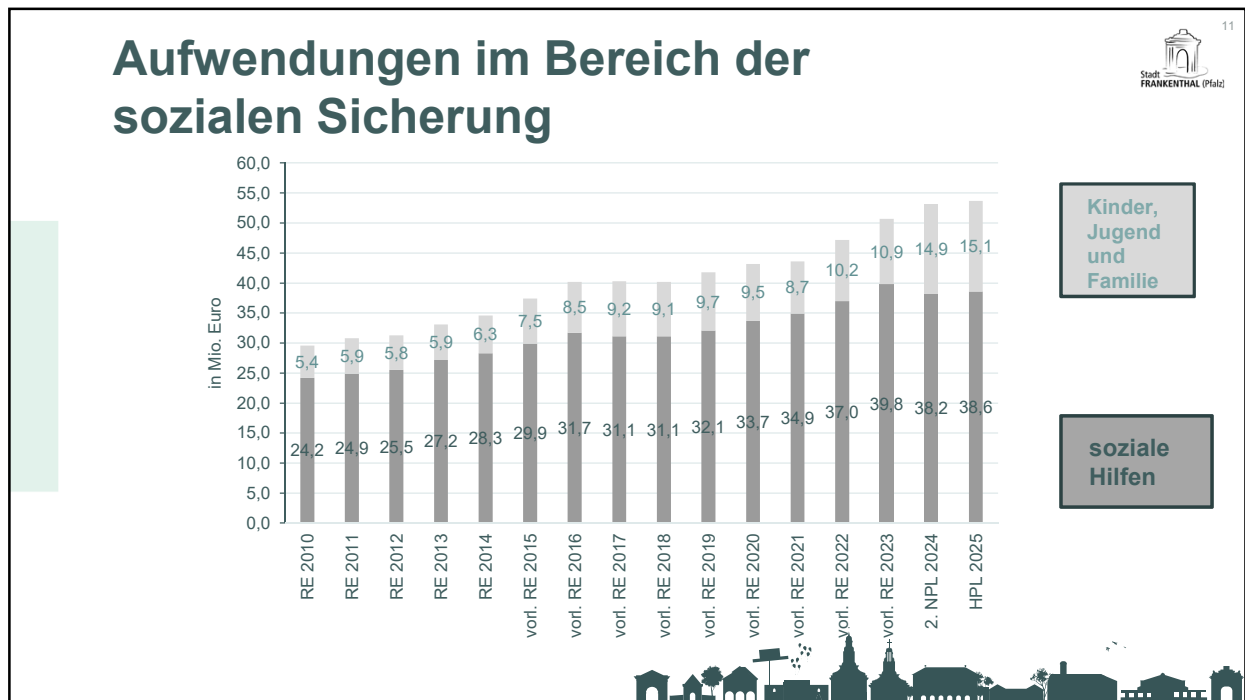

9

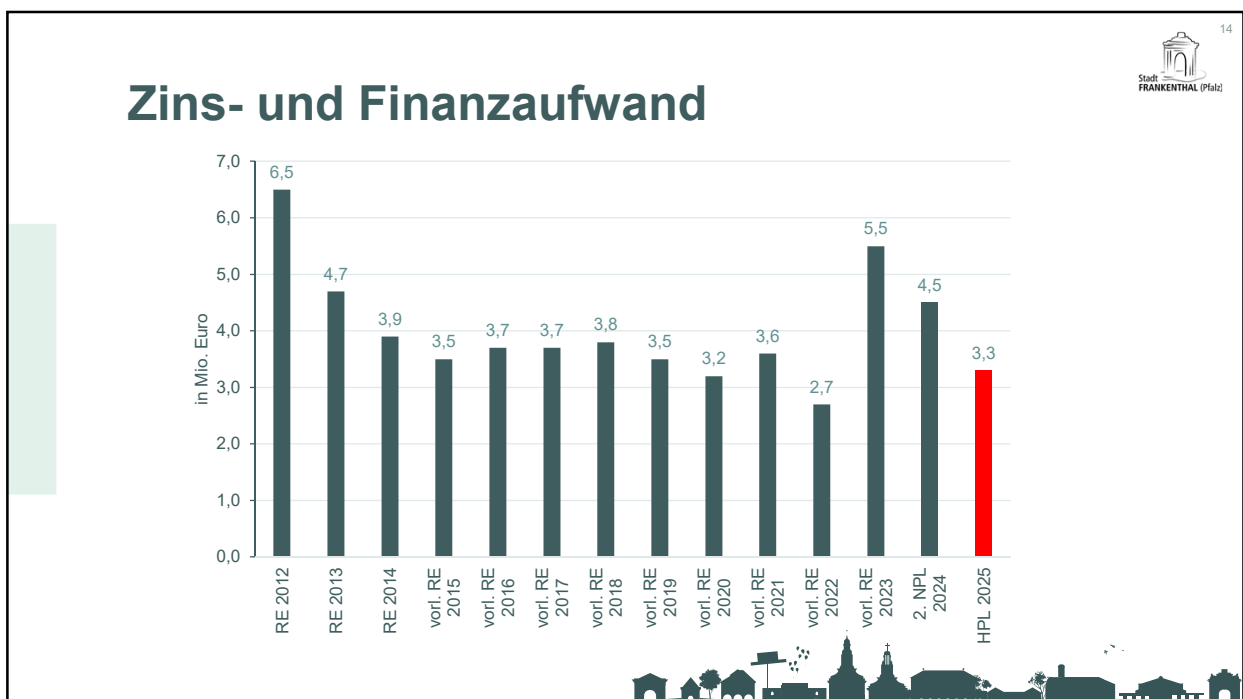
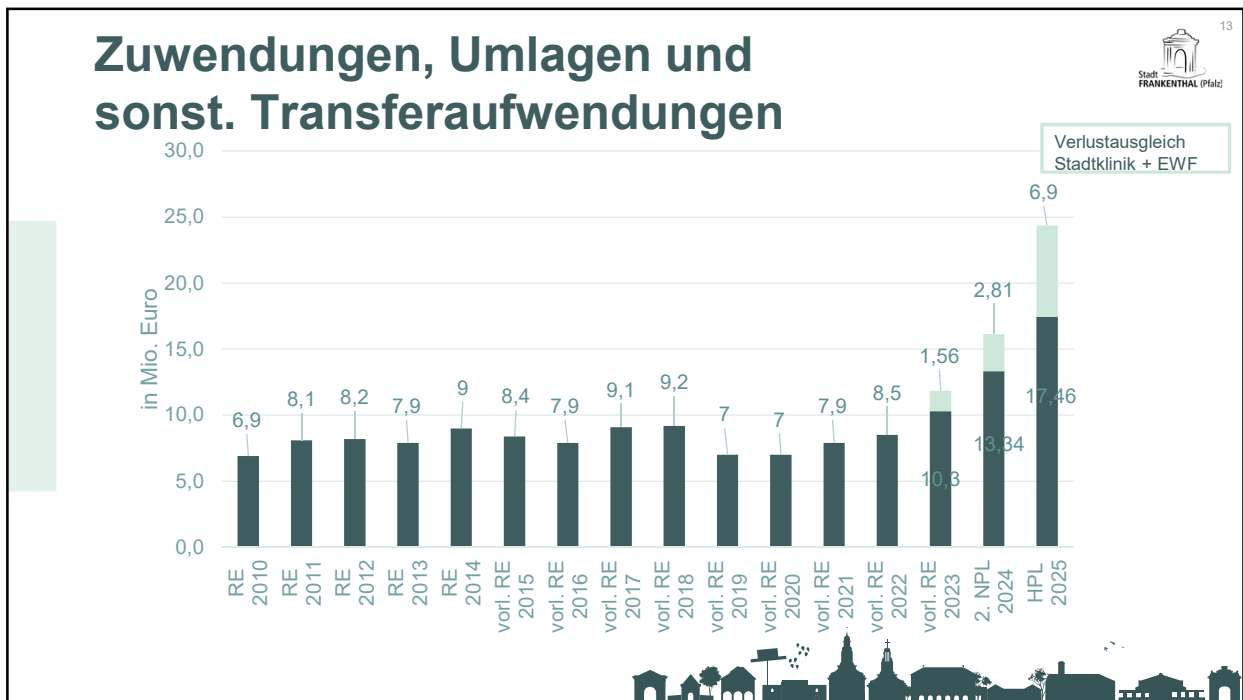
Aufwendungen

	Entwurf 2025 (in Mio. Euro)	in %
Personal- und Versorgungsaufwendungen	67,45	33,33
Aufwendungen für Sach- und Dienstleistungen	36,34	17,96
Bilanzielle Abschreibungen	8,00	3,95
Zuwendungen, Umlage und sonstige Transferaufwendungen	17,46	8,63
Aufwendungen der sozialen Sicherung	53,72	26,55
Sonst. laufende Aufwendungen	16,06	7,94
Laufende Aufwendungen aus Verwaltungstätigkeit	199,03	98,36
Zins- und Finanzaufwendungen	3,32	1,64
Gesamtbetrag der Aufwendungen	202,35	100,00









Entwicklung der Verschuldung

	Liquiditätskredit	Investitionskredit	Gesamtsumme
RE 2014	145,0	74,3	219,3
Vorl. RE 2015	150,0	79,6	229,6
Vorl. RE 2016	158,5	87,4	245,9
Vorl. RE 2017	162,0	87,8	249,8
Vorl. RE 2018	160,5	87,2	247,7
Vorl. RE 2019	154,5	92,4	246,9
Vorl. RE 2020	165,5	97,6	263,1
Vorl. RE 2021	180,2	101,3	281,5
Vorl. RE 2022	177,0	99,3	276,3
Vorl. RE 2023	170,4	96,3	266,7
2. NPL 2024	70,7	91,3	162,0
HPL 2025	81,4	86,2	167,6

- in Mio. Euro -



Neuverschuldung

Investitionskredite	20.462.110 €
Abzgl. Tilgung	- 4.668.130 €
Netto-Neuverschuldung investiv	15.793.980 €
Liquiditätssicherungskredite	10.631.440 €
Finanzmittelfehlbetrag	- 26.425.420 €



Investitionstätigkeit

	Summe
Einzahlungen (Zuwendungen, Ausbaubeiträge etc.)	3.416.120 €
Auszahlungen (Barausgaben, Beschaffungen etc.)	23.878.230 €
Saldo	-20.462.110 €



Finanzierung Investitionstätigkeit

(23.878.230 €)

	Summe
Zuwendungen	3.416.120 €
Verkaufserlöse	0 €
Zwischensumme Einzahlungen	3.416.120 €
Auflage ADD Abzug 100% Verkaufserlöse	0 €
Investitionskredite (Kreditaufnahme 2025)	20.462.110 €



19



Fazit

www.frankenthal.de/haushalt



20



**Vielen Dank für
Ihre
Aufmerksamkeit**

**BEIGEORDNETER
BERND LEIDIG**

