

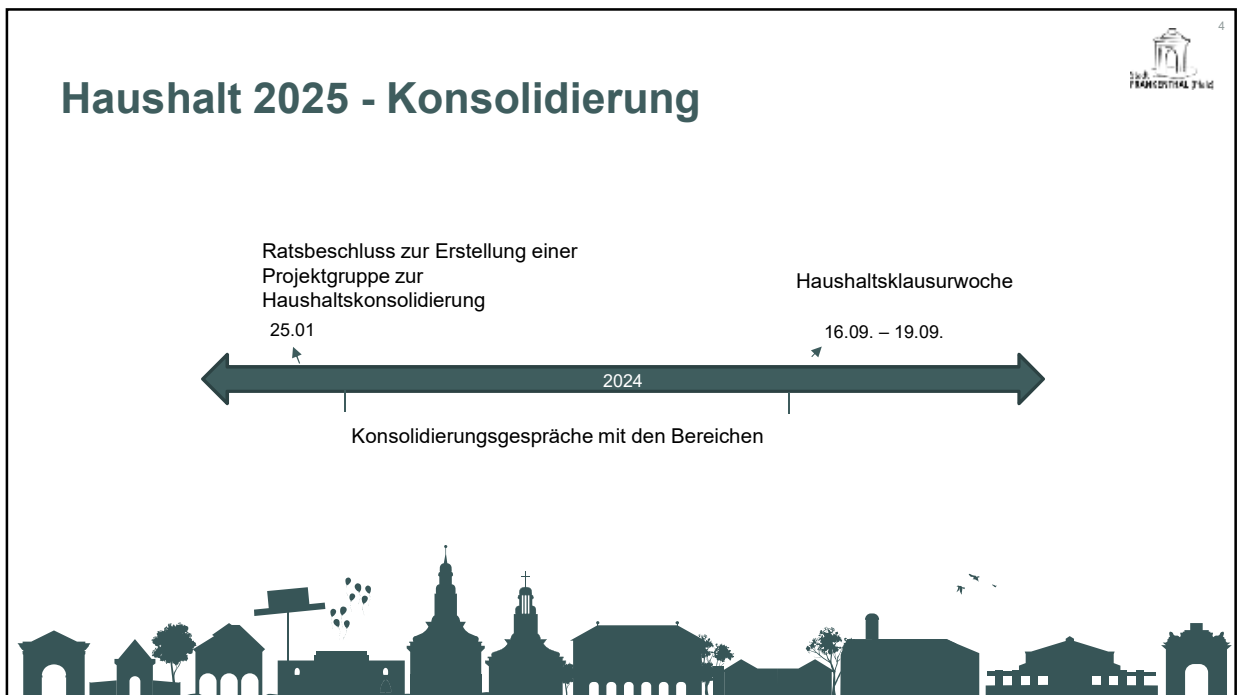


Einbringung des Haushalts 2025

Oberbürgermeister Dr. Nicolas Meyer



STEINIGE WEGE GEMEINSAM GEHEN




5




Haushalt 2025 - Konsolidierung

Auftaktveranstaltung mit den Fraktionen
04.11.



Konsolidierungsgespräche in Zusammenarbeit
mit den Fraktionen

Mai 2025



Start der Haushaltsklausurwoche

- 40 Mio. Euro



PFLICHTAUFGABEN



Jahresfehlbetrag im Ergebnishaushalt



10

	Jahresergebnisse	Reduzierung zum Vorjahr
2021 ¹	-5.485.550 €	-275.300 €
2022 ²	-1.925.310 €	-3.560.240 €
2023 ³	-5.097.000 €	-3.171.690 €
2024 ⁴	-20.824.670 €	-15.727.670 €
2025 ⁵	-15.704.110 €	+5.120.560 €

¹ Stand: NPL 2021

² Stand: NPL 2022

³ Stand: NPL 2023

⁴ Stand: NPL 2024

⁵ Stand: Einbringung 2025

Geprägt durch den Einbruch der
Gewerbsteuer, Verlustausgleiche,
Personalkosten und Sozialausgaben



HAUSHALT 2025	NPL 2024	HPL 2025	NPL 2023
Erträge	167.032.400 €	184.502.620 €	169.232.306 €
Aufwendungen	176.019.800 €	199.025.890 €	161.221.877 €
Saldo der Zins- und sonst. Finanzerträge/ Aufwendungen	- 3.905.320 €	- 1.180.840 €	- 5.634.705 €
Jahresergebnis	- 20.824.670 €	- 15.704.110 €	2.375.723 €
Liquiditätssicherungskredite	17.473.100 €	10.631.440 €	- 6.621.990 €
Investitionskredite	19.884.090 €	20.462.110 €	1.250.000 €
Steuereinnahmen	66.003.500 €	67.924.550 €	65.351.730 €



11





12

GESAMTKONTEXT



13



PRIORISIEREN



14



STANDORT STÄRKEN


- Verwaltungsmodernisierung
- IKZ
- Wirtschaftsförderung
- Gewerbeflächen
- Prozess Frankenthal 2035
- Stadtentwicklung





15

KLIMA UND MOBILITÄT



16

SCHLECHTE NACHRICHTEN

Nachholeffekte bei
Gebühren und Steuern

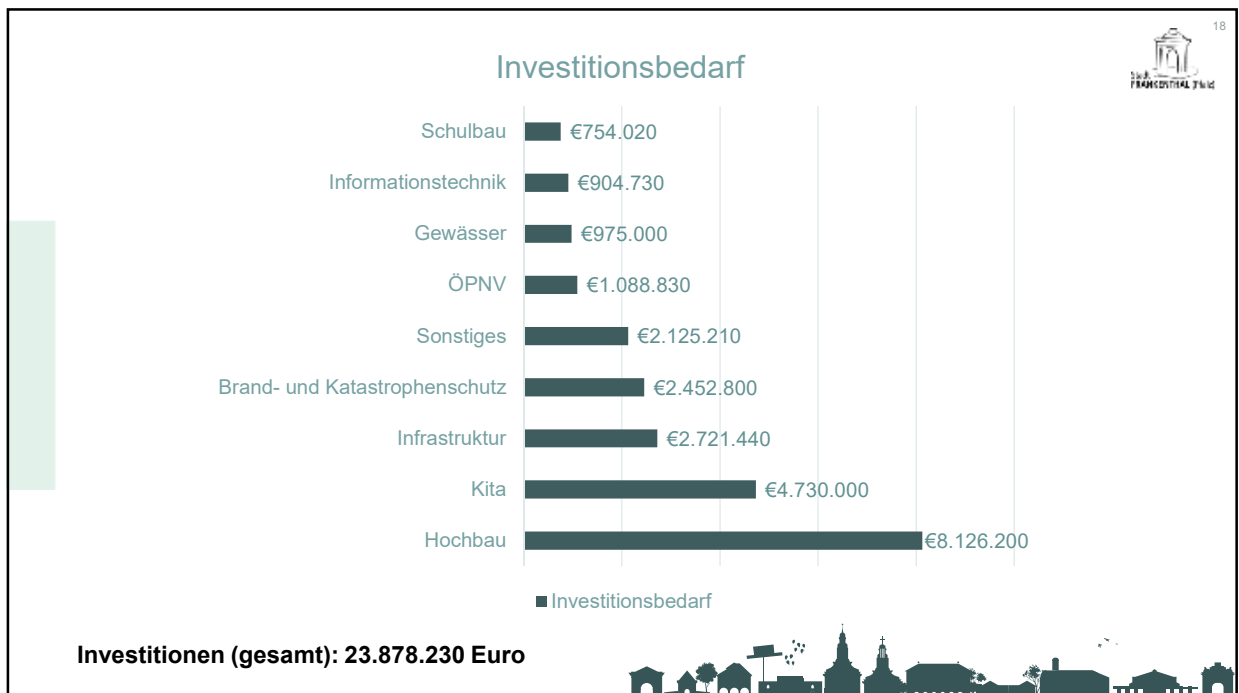
- Straßenreinigungsgebührensatzung
- Hebesätze
- Parkraumbewirtschaftung

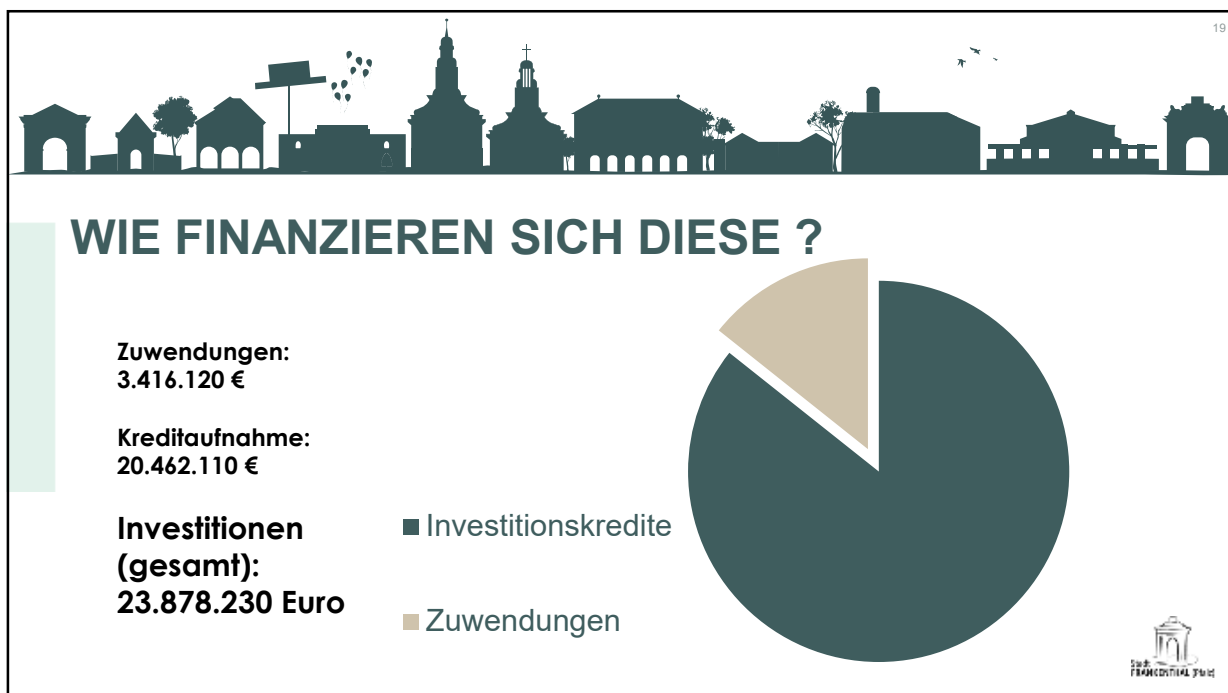





GUTE NACHRICHTEN


Wir investieren in die Zukunft




20

FINANZHAUSHALT



	Investitions- bedarf in €	Investitions- kredite	Investitionskredit- finanzierungsquote
2021 ¹	14.221.492 €	8.179.400 €	57,51 %
2022 ²	6.989.210 €	2.800.000 €	40,06 %
2023 ³	14.990.190 €	10.251.130 €	68,39 %
2024 ⁴	25.085.830 €	19.284.260 €	76,87 %
2025 ⁵	23.878.230 €	20.462.110 €	85,69 %

¹ Stand: vorl. RE 2021
² Stand: vorl. RE 2022
³ Stand: vorl. RE 2023
⁴ Stand: NPL 2024
⁵ Stand: HPL 2025



21

Ohne Moos nichts los?



22



KINDERTAGESSTÄTTEN



23



SCHULEN



24

SPORTFÖRDERUNG



25



HERZLICH WILLKOMMEN





EHRENAMT



26

VERANSTALTUNGEN



27
Logo of the Fire Department (Feuerwehr)



BRAND - UND KATSTROPHENSCHUTZ



28

ZENTRALE DIENSTE



29




WEITSICHT

Stadtklinik Frankenthal
Medizinisches Versorgungszentrum
an der Stadtklinik Frankenthal
Stadtklinik Service GmbH
CongressForum Frankenthal
Eigen- und Wirtschaftsbetrieb Frankenthal
Stadtwerke Frankenthal
Baugesellschaft Frankenthal

30



GEMEINSAMER WEG



DANKE AN ALLE BETEILIGTEN

Bernd Knöppel und Bernd Leidig

Bereich Finanzen,
Kolleginnen und Kollegen der Verwaltung,
Ausschussmitglieder,
Bürgerinnen und Bürger,
Stadtratsmitglieder

